

# Indice de l'emploi

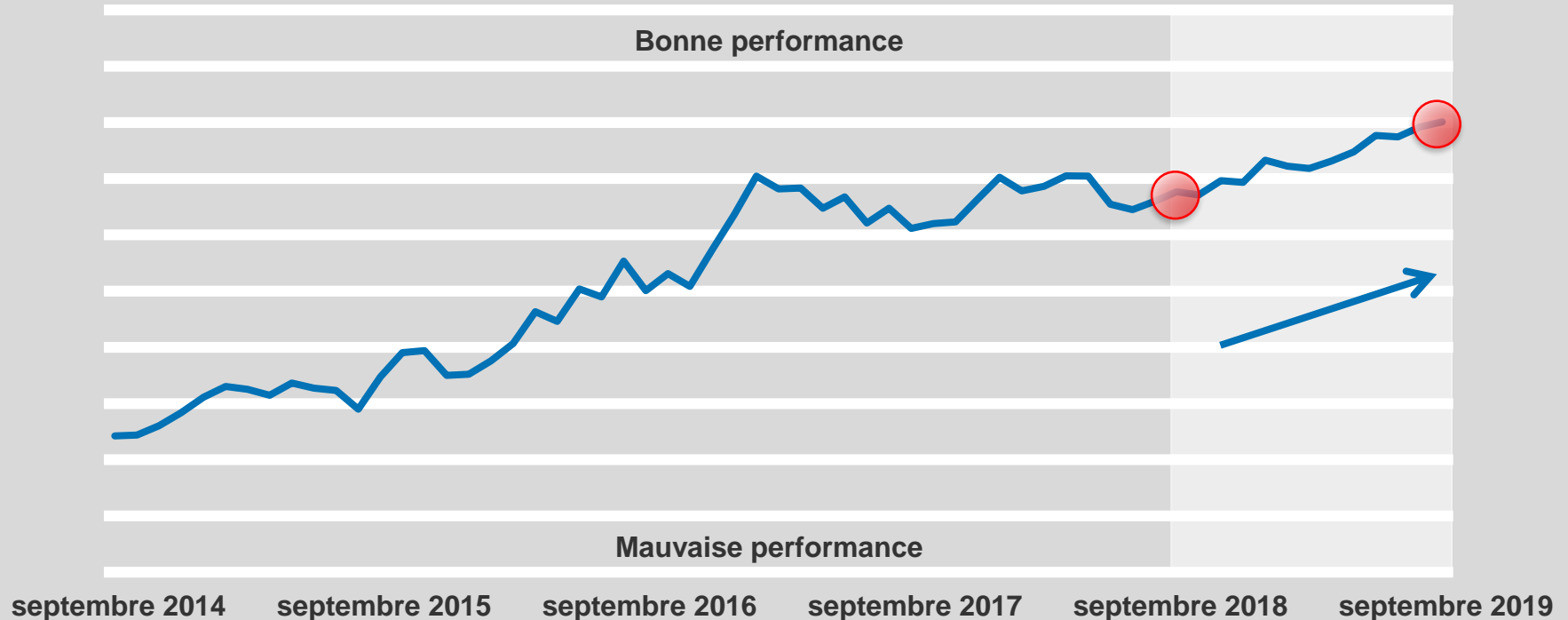


**L'EMPLOI AU QUÉBEC : SEPTEMBRE 2019**

11 OCTOBRE 2019

## Vigueur du marché du travail > EN HAUSSE

De septembre 2018 à septembre 2019

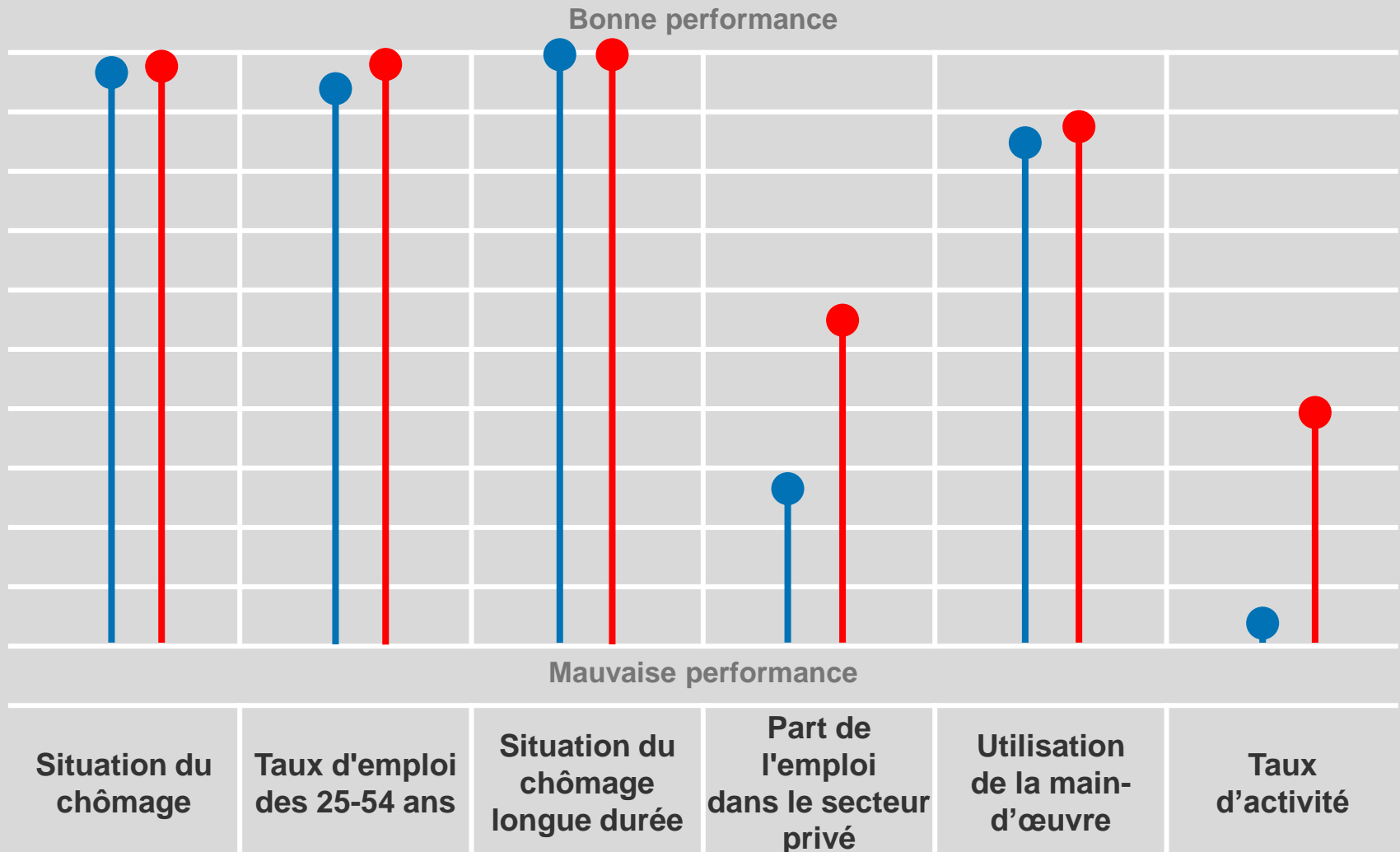


- ✓ La vigueur du marché du travail demeure en progression;
- ✓ Sur un an, 130 500 emplois nets ont été créés au Québec, le taux de chômage est ainsi passé de 5,3 % à 4,8 %;
- ✓ Le taux d'emploi des 25-54 ans demeure élevé depuis un an — il reste supérieur à 85 %;
- ✓ La proportion de chômeurs de longue durée reste plus faible que son niveau habituel à ce moment de l'année;
- ✓ La part de l'emploi dans le secteur privé a augmenté depuis un an;
- ✓ Malgré une population vieillissante, le taux d'activité démontre une belle progression au Québec sur un an (un point de pourcentage plus élevé).

# Vigueur du marché du travail > EN HAUSSE

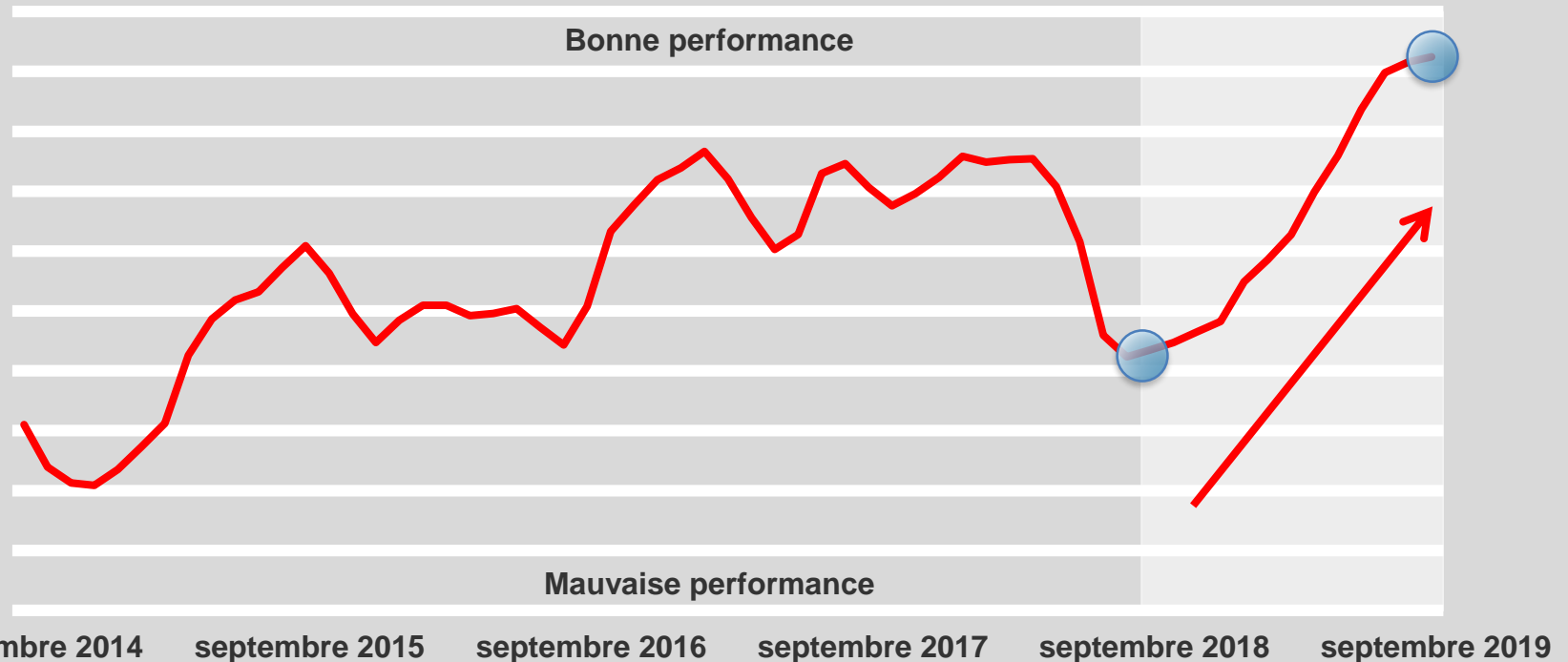
De **septembre 2018** à **septembre 2019**

# Indice de l'emploi



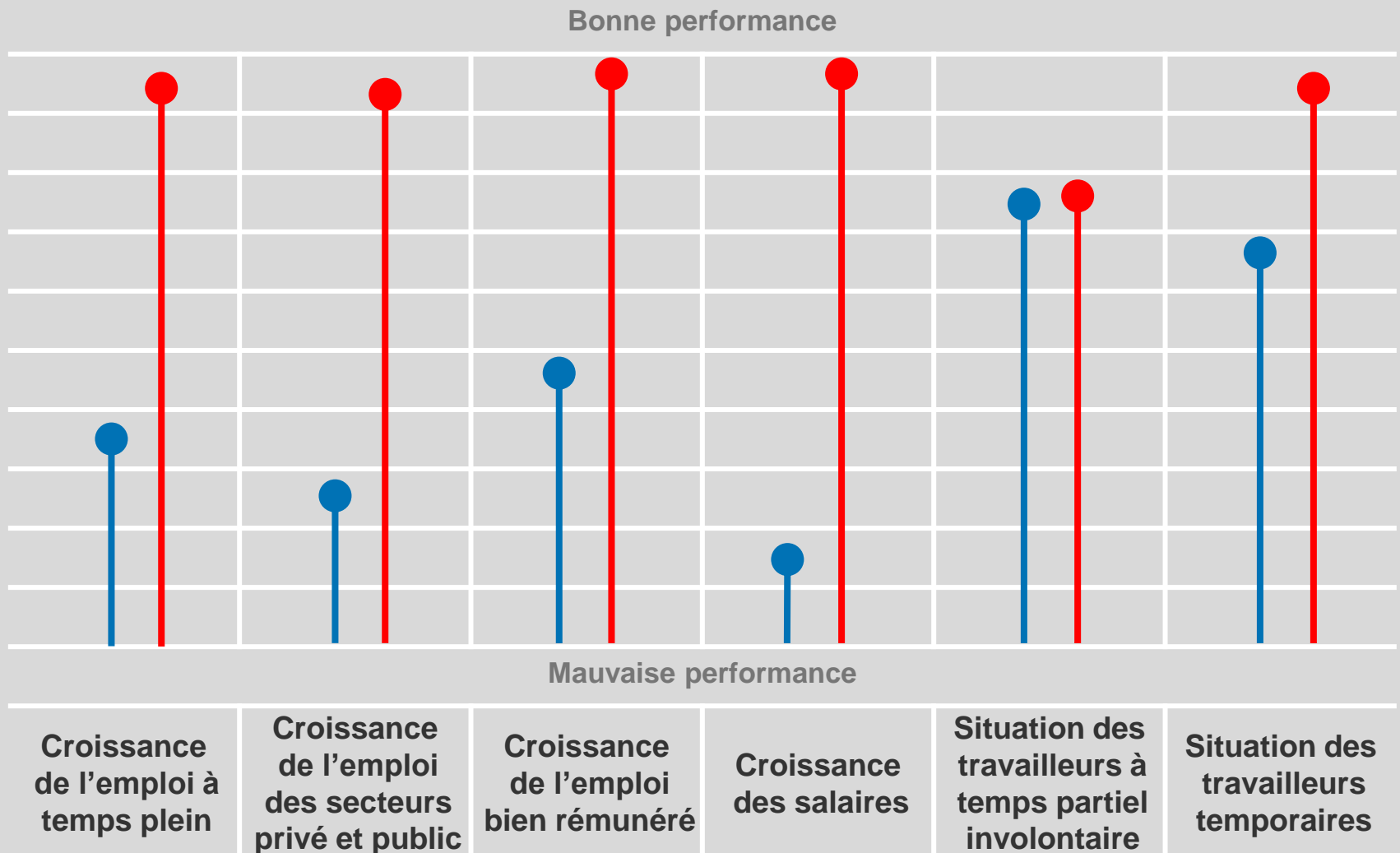
## Qualité des emplois > **EN HAUSSE**

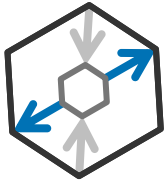
De septembre 2018 à septembre 2019



- ✓ La qualité des emplois est à un sommet : depuis un an, 133 200 emplois à temps plein nets se sont ajoutés à l'économie québécoise, une hausse de 3,9 %;
- ✓ Le salaire hebdomadaire moyen était supérieur de 6 % à celui de l'an dernier (957 \$ vs. 903 \$), signe que le resserrement du marché du travail se traduit en augmentation de la rémunération pour les travailleurs;
- ✓ Une partie de cette hausse des salaires est due au fait que les emplois sont majoritairement créés dans des secteurs offrant une rémunération plus élevée que la moyenne;
- ✓ Moins de gens occupaient des emplois temporaires, et ceux travaillant à temps partiel le font davantage volontairement.

Qualité des emplois > **EN HAUSSE**  
 De **septembre 2018** à **septembre 2019**



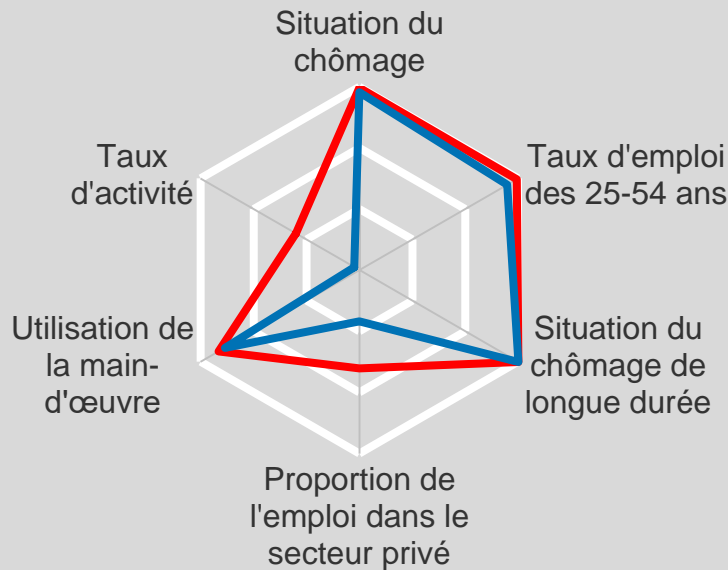


Amélioration  
Détérioration

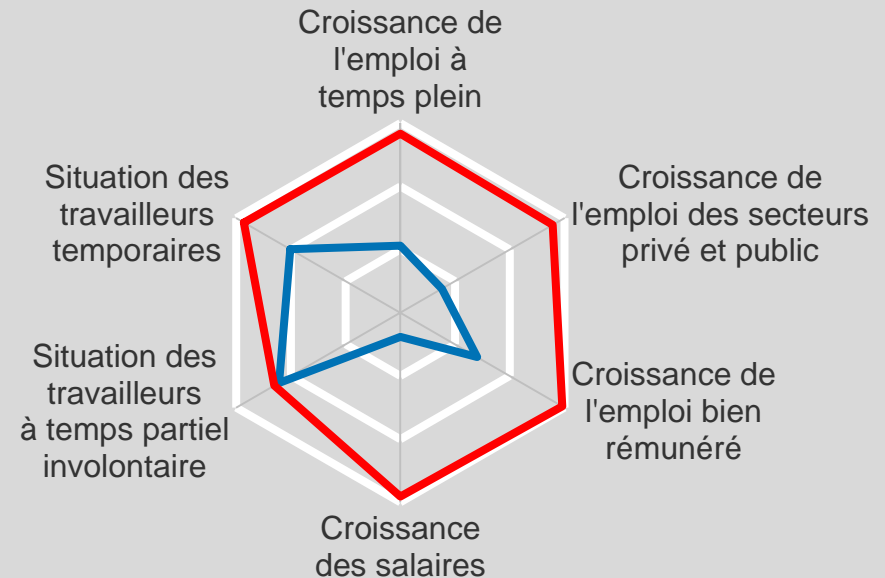
Institut du Québec

Indice de l'emploi

Vigueur du marché du travail  
EN HAUSSE de septembre 2018 à  
septembre 2019



Qualité des emplois  
EN HAUSSE de septembre 2018 à  
septembre 2019



## En chiffres Septembre 2019 au Québec

### En nombre (comparativement au niveau de septembre 2018)

- + 130 500 emplois (+ 3,1 %)
- + 133 200 à temps plein (+ 3,9 %)
- + 86 600 dans le secteur privé (+ 3,1 %)
- + 23 000 dans le secteur public (+ 2,5 %)

Le taux de chômage est passé de 5,3 à 4,8 %.

### En moyenne mobile sur 12 mois (septembre 2019 vs. septembre 2018)

- + 58 600 emplois (+ 1,4 %)
- + 41 900 à temps plein (+ 1,2 %)
- + 50 600 dans le secteur privé (+ 1,8 %)
- + 2 200 dans le secteur public (+ 0,2 %)

Le taux de chômage est passé de 5,5 à 5,1 %.

### Performance des industries sur un an (comparaison en niveau)

Meilleure performance : Transport et entreposage (+ 25 200)

Pire performance : Services aux entreprises (- 15 600)

## DONNÉES MENSUELLES

+ 13 600 emplois

+ 14 100 à temps  
plein

- 2 500 dans le  
secteur privé

- 11 300 dans le  
secteur public

Le taux de chômage est  
passé de 4,7 % à 4,8 %.

**Pour plus d'informations,  
veuillez contacter :**

**Sonny Scarfone, économiste**

(438) 993-4559

scarfone@conferenceboard.ca

[Document méthodologique](#) disponible sur [www.institutduquebec.ca](http://www.institutduquebec.ca)

### **À propos de l'Institut du Québec**

Issu d'un partenariat entre le Conference Board du Canada et HEC Montréal, l'Institut du Québec axe ses recherches et ses études sur les enjeux socioéconomiques auxquels le Québec fait face. Il vise à fournir aux autorités publiques et au secteur privé les outils nécessaires pour prendre des décisions éclairées, et ainsi contribuer à bâtir une société plus dynamique, compétitive et prospère.