

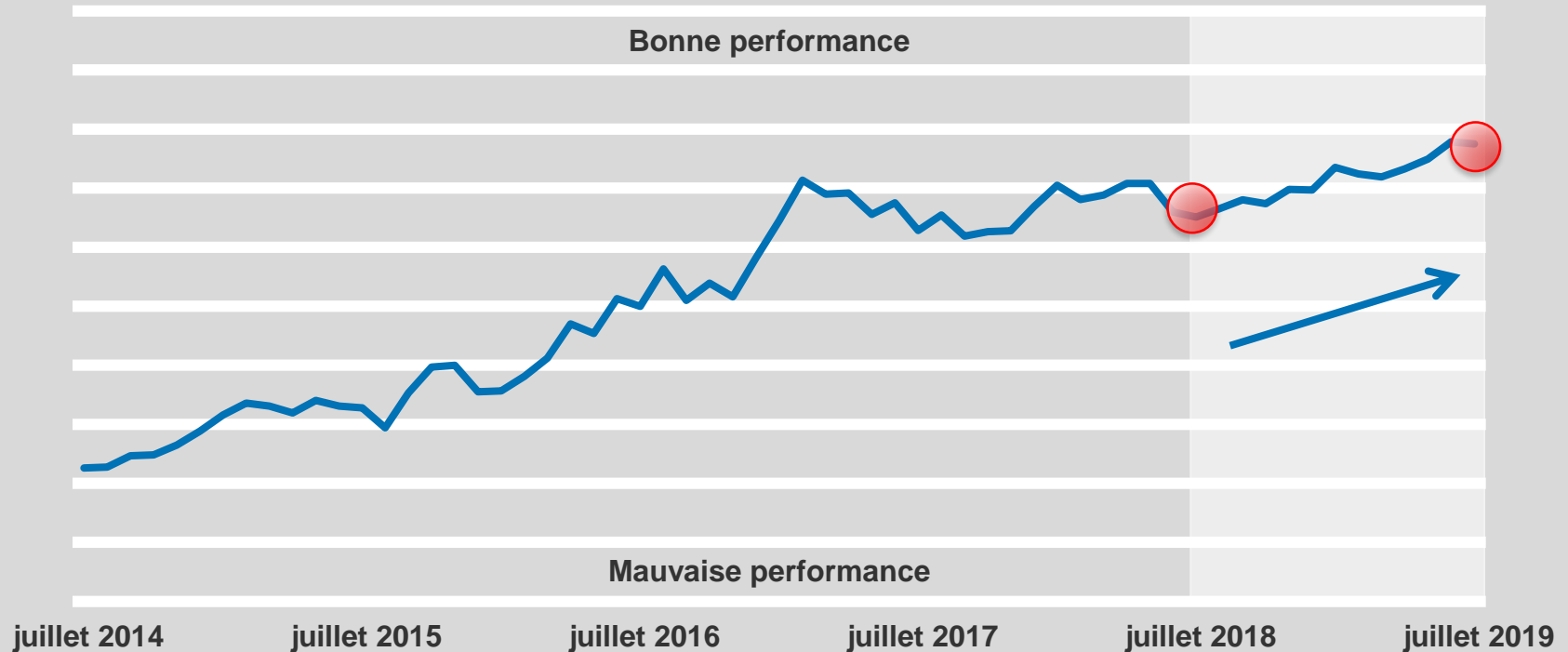
Indice de l'emploi



L'EMPLOI AU QUÉBEC : JUILLET 2019
9 AOÛT 2019

Vigueur du marché du travail > EN HAUSSE

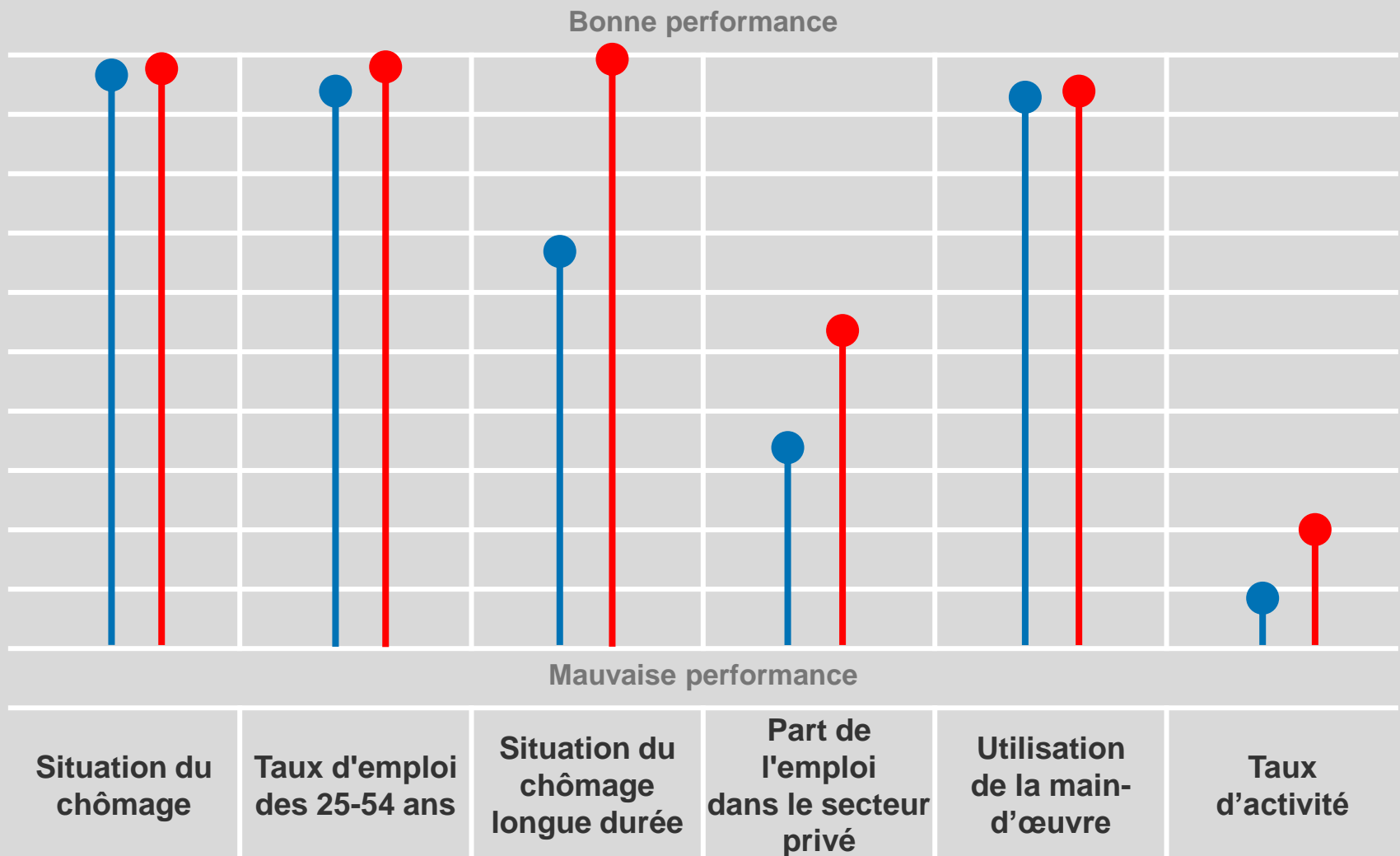
De juillet 2018 à juillet 2019



- ✓ La vigueur du marché du travail poursuit sa hausse entamée au cours de l'été 2018;
- ✓ Sur un an, 95 900 emplois nets ont été créés au Québec, alors que la population active augmentait de 69 100 – le taux de chômage est ainsi passé de 5,5 % à 4,9 %, un creux historique;
- ✓ Le taux d'emploi des 25-54 ans demeure élevé depuis un an – il reste supérieur à 85 %;
- ✓ La proportion de chômeurs de longue durée est particulièrement faible à ce moment-ci de l'année (16 %);
- ✓ La part de l'emploi dans le secteur privé a légèrement augmenté depuis un an;
- ✓ L'utilisation de la main-d'œuvre est demeurée à un niveau très élevé sur l'ensemble des douze derniers mois.

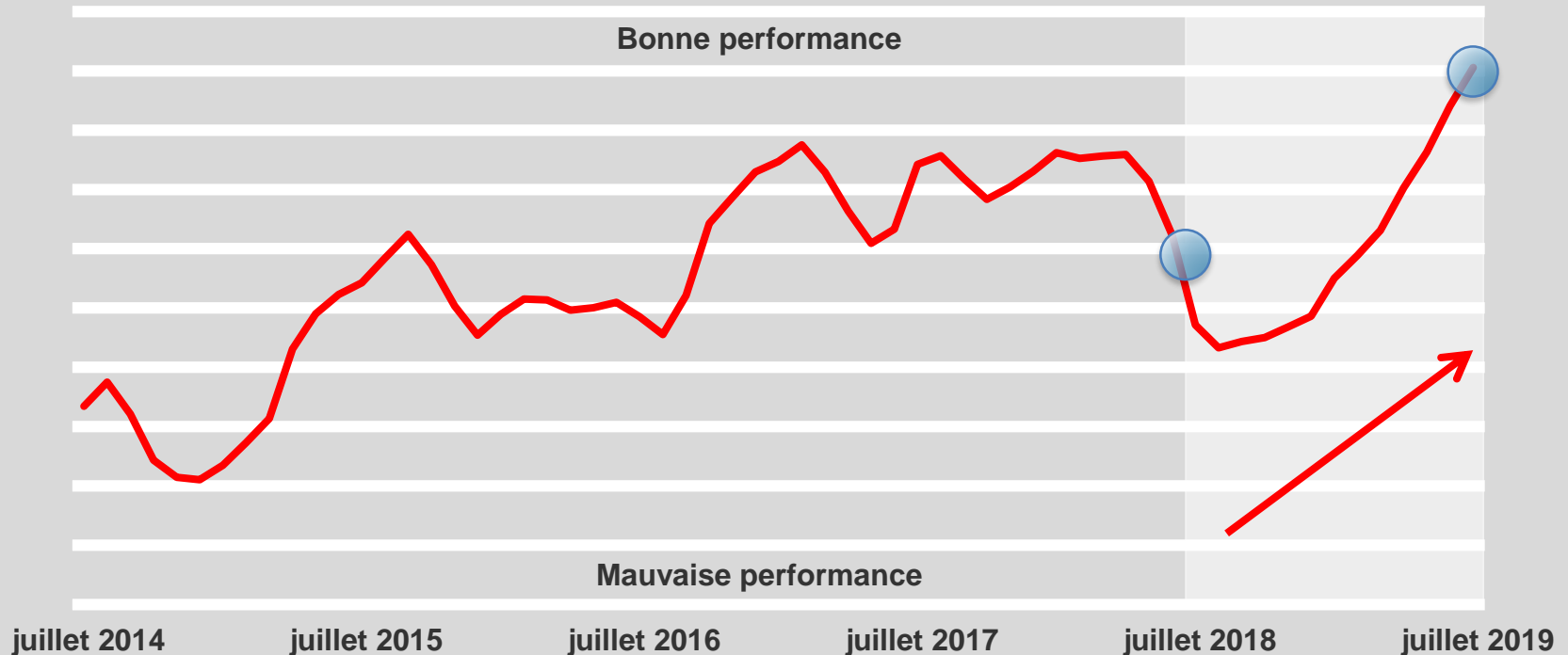
Vigueur du marché du travail > **EN HAUSSE**
 De juillet 2018 à juillet 2019

Indice de l'emploi



Qualité des emplois > **EN HAUSSE**

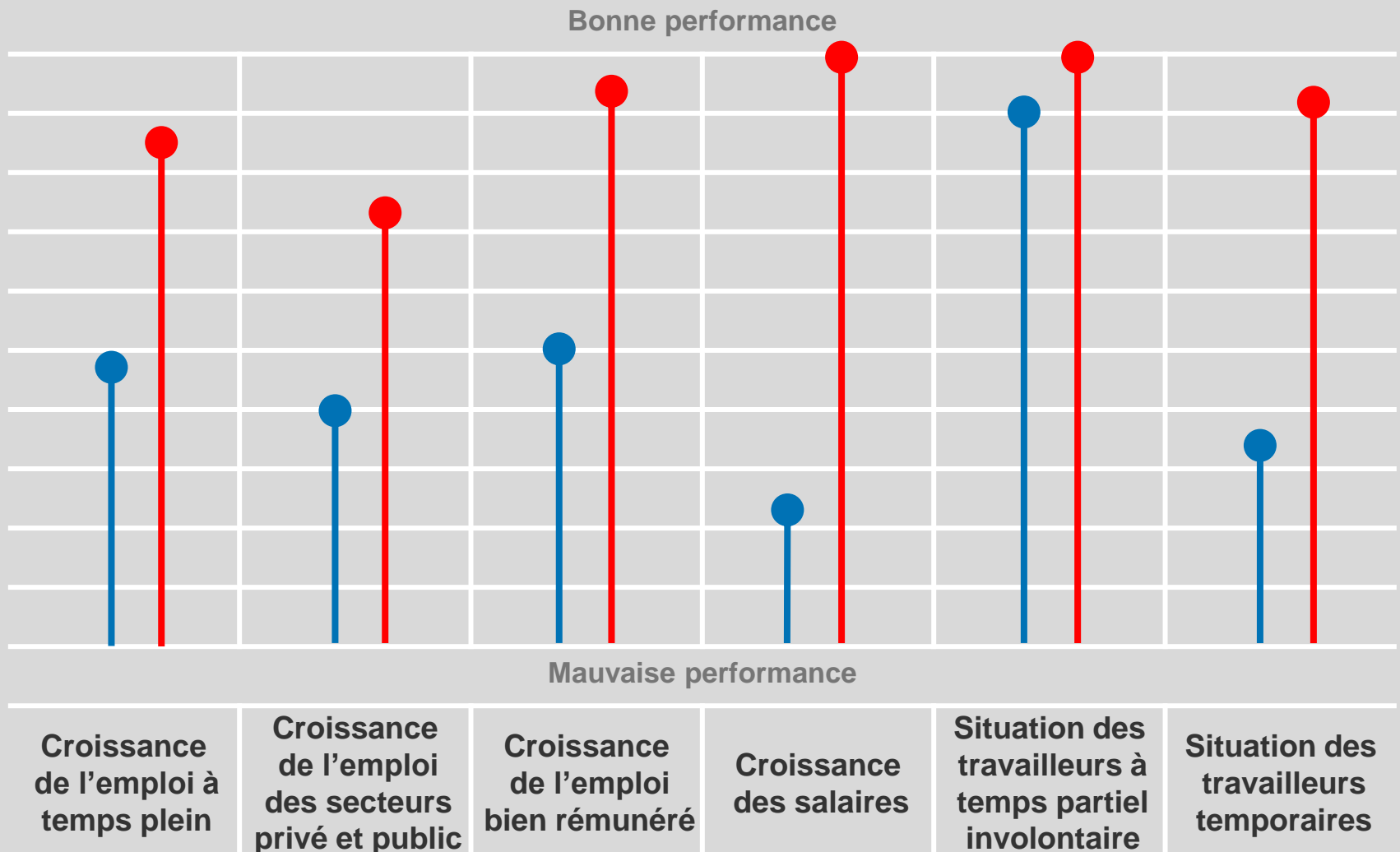
De juillet 2018 à juillet 2019

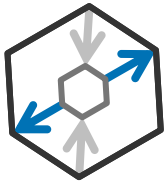


- ✓ La qualité des emplois est en hausse et à son sommet des cinq dernières années;
- ✓ À 6,2 % en rythme annuel (juillet 2018 à juillet 2019), la croissance des salaires continue de s'accélérer et atteint un sommet en plus de 20 ans. Cette hausse surpasse celle observée en Ontario sur la même période (5,6 %);
- ✓ Comme c'était le cas il y a un mois, ces hausses salariales s'expliquent en partie par la hausse de l'emploi dans les secteurs bien rémunérés;
- ✓ Près de 70 % de la création nette d'emplois depuis un an a été dans le secteur privé;
- ✓ La croissance de l'emploi à temps plein s'est accélérée ces derniers mois.

Qualité des emplois > **EN HAUSSE**

De juillet 2018 à juillet 2019



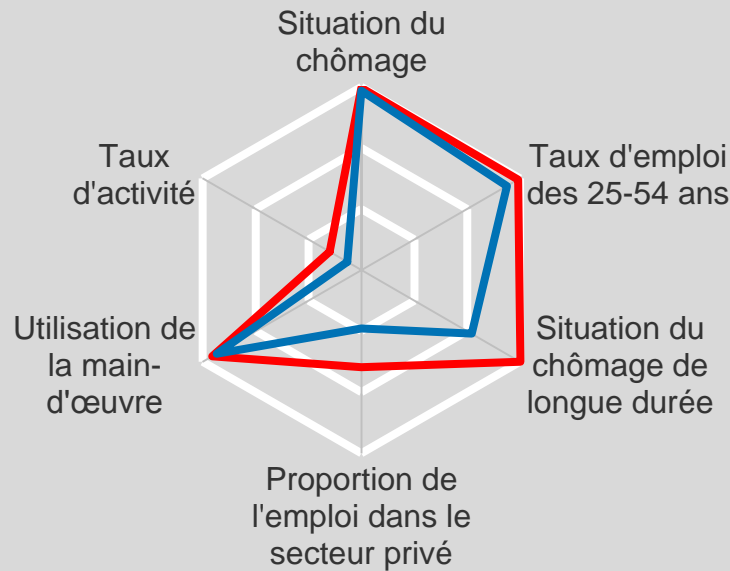


Amélioration
Détérioration

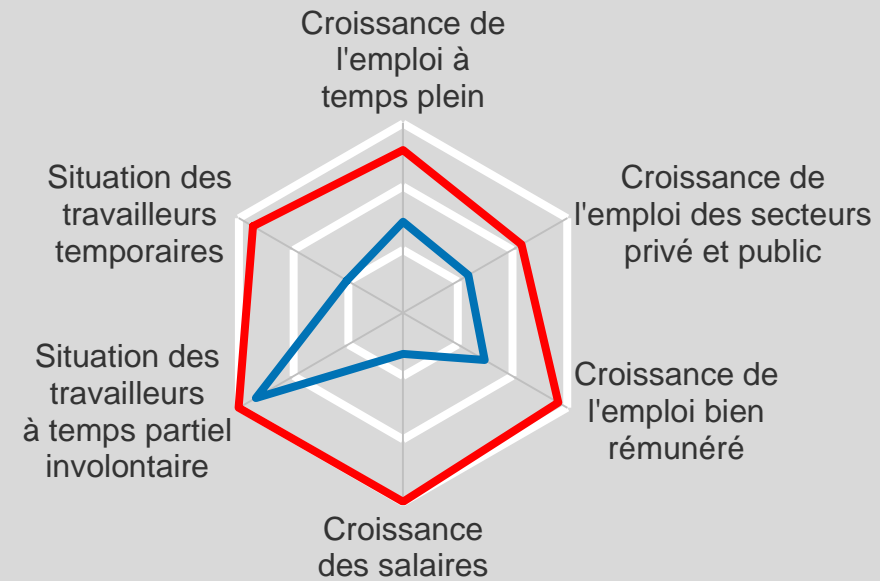
Institut du Québec

Indice de l'emploi

Vigueur du marché du travail EN HAUSSE de juillet 2018 à juillet 2019



Qualité des emplois EN HAUSSE de juillet 2018 à juillet 2019



En chiffres Juillet 2019 au Québec

En nombre (comparativement au niveau de juillet 2018)

- + 95 900 emplois (+ 2,3 %)
- + 92 700 à temps plein (+ 2,7 %)
- + 65 400 dans le secteur privé (+ 2,4 %)
- + 7 000 dans le secteur public (+ 0,7 %)

Le taux de chômage est passé de 5,5 à 4,9 %.

En moyenne mobile sur 12 mois (juillet 2019 vs. juillet 2018)

- + 40 900 emplois (+ 1,0 %)
- + 28 300 à temps plein (+ 0,8 %)
- + 38 800 dans le secteur privé (+ 1,4 %)
- 4 500 dans le secteur public (- 0,5 %)

Le taux de chômage est passé de 5,6 à 5,2 %.

Performance des industries sur un an (comparaison en niveau)

Meilleure performance : Transport et entreposage (+ 27 900)

Pire performance : Services aux entreprises (- 15 000)

DONNÉES MENSUELLES

+ 16 600 emplois

+ 18 200 à temps plein

- 4 000 dans le secteur privé

- 3 500 dans le secteur public

Le taux de chômage demeure à 4,9 %.

**Pour plus d'informations,
veuillez contacter :**

Sonny Scarfone, économiste

438 993-4559

scarfone@conferenceboard.ca

[Document méthodologique](#) disponible sur www.institutduquebec.ca

À propos de l'Institut du Québec

Issu d'un partenariat entre le Conference Board du Canada et HEC Montréal, l'Institut du Québec axe ses recherches et ses études sur les enjeux socioéconomiques auxquels le Québec fait face. Il vise à fournir aux autorités publiques et au secteur privé les outils nécessaires pour prendre des décisions éclairées, et ainsi contribuer à bâtir une société plus dynamique, compétitive et prospère.