

# Indice de l'emploi

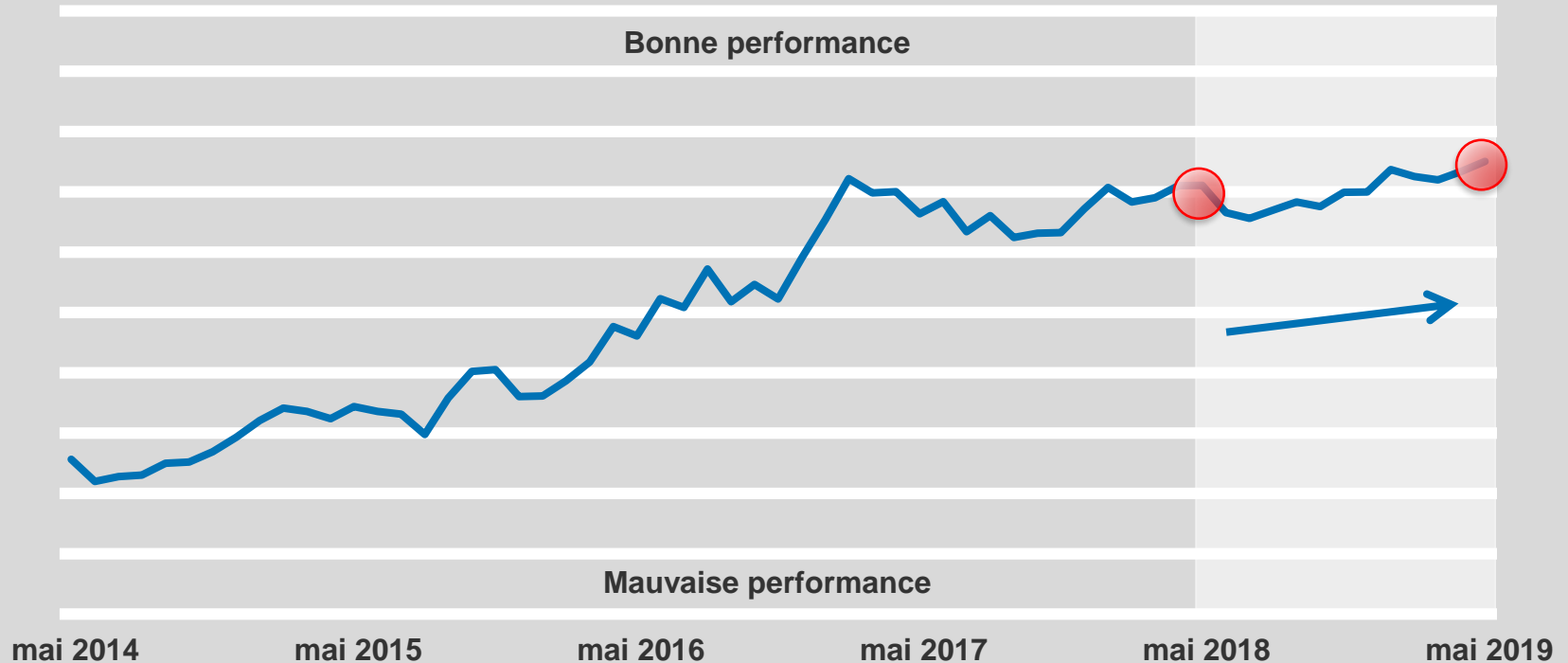


**L'EMPLOI AU QUÉBEC : MAI 2019**

7 JUIN 2019

## Vigueur du marché du travail > EN HAUSSE

De mai 2018 à mai 2019

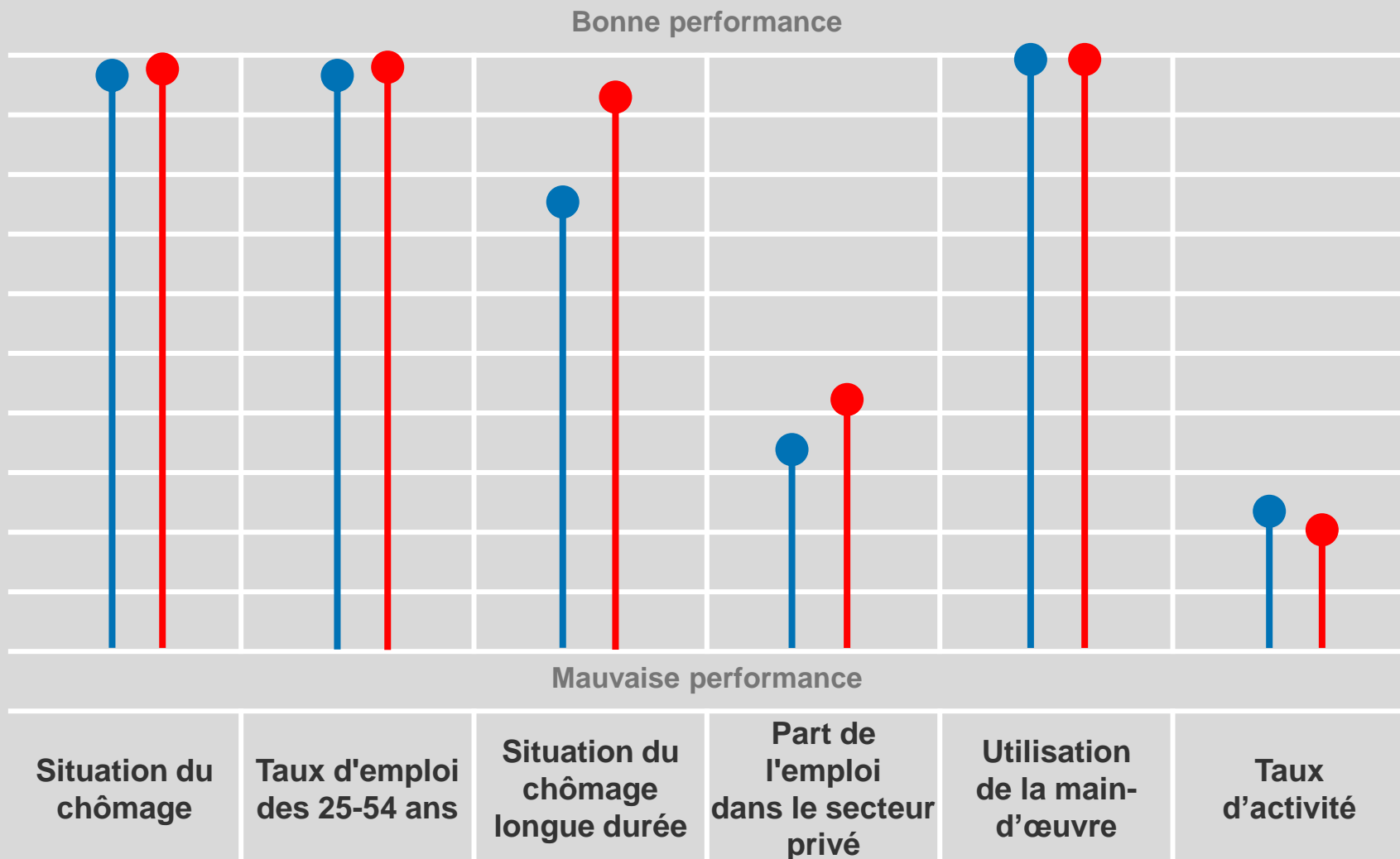


- ✓ La vigueur du marché du travail est en légère hausse sur un an;
- ✓ La légère perte d'emplois en mai fait passer le taux de chômage de 4,9 % à 5,0 %. Le taux d'activité est stable.
- ✓ Le taux d'emploi des 25-54 ans est toujours très élevé;
- ✓ La proportion de chômeurs de longue durée est en réduction;
- ✓ La part de l'emploi dans le secteur privé a augmenté depuis un an;
- ✓ L'utilisation de la main-d'œuvre demeure élevée.

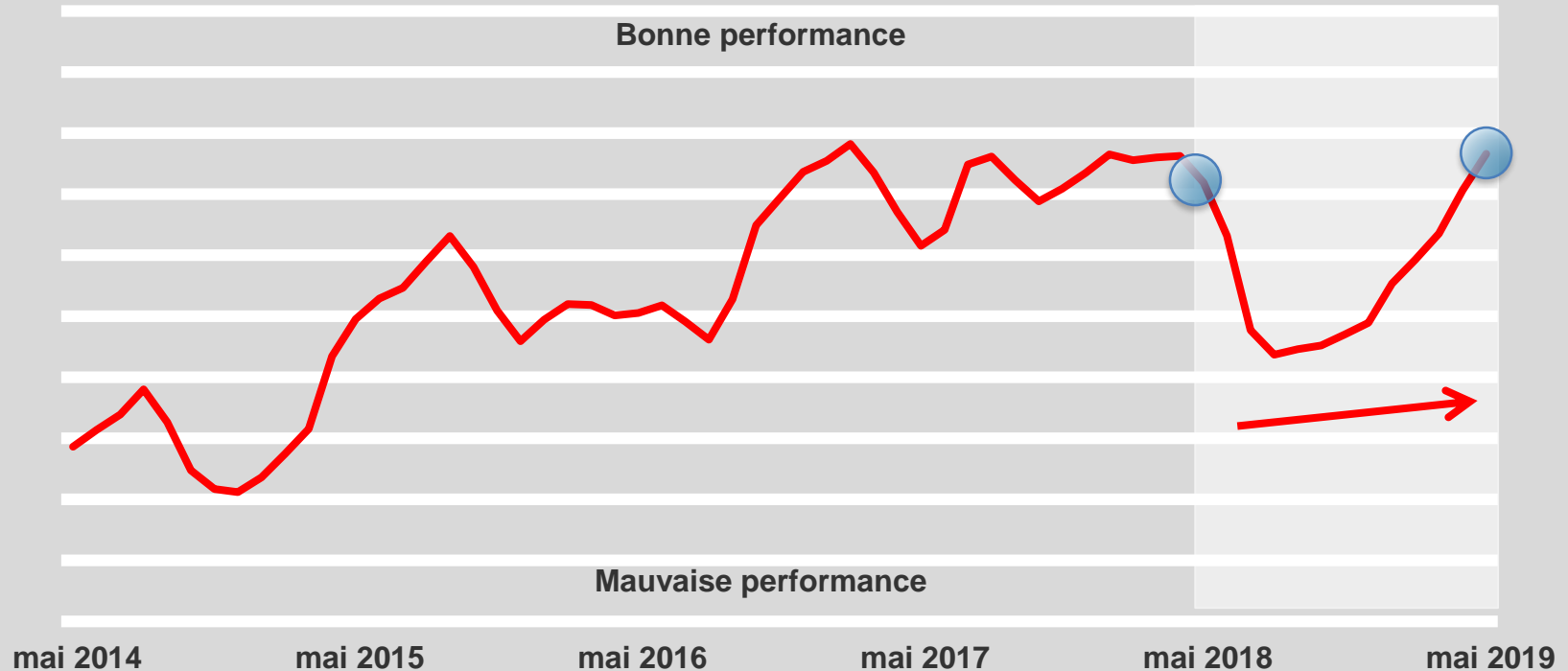
# Vigueur du marché du travail > EN HAUSSE

De mai 2018 à mai 2019

# Indice de l'emploi

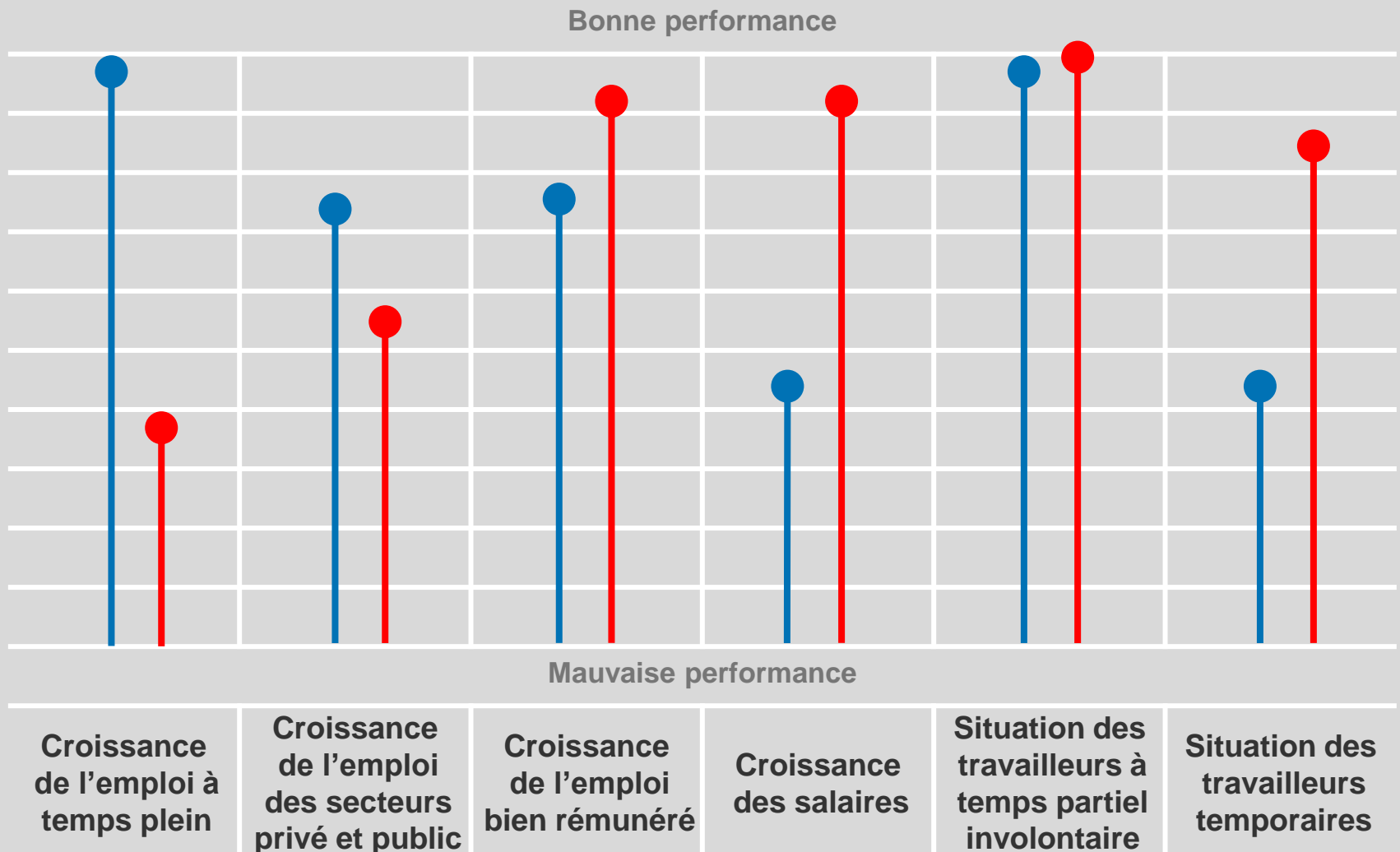


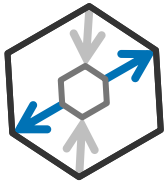
## Qualité des emplois > **EN HAUSSE** De mai 2018 à mai 2019



- ✓ La qualité poursuit sa remontée et surpasse maintenant son niveau d'il y a un an;
- ✓ À près de 5 % en rythme annuel, la croissance des salaires s'est accélérée depuis février — elle atteint un sommet en plus de dix ans (mars 2009);
- ✓ Ces hausses salariales ne sont pas étrangères au fait que l'emploi dans les secteurs bien rémunérés est en hausse — les services professionnels, scientifiques et techniques montrent la meilleure croissance;
- ✓ La croissance de l'emploi à temps plein ainsi que la croissance de l'emploi des secteurs privé et public sont en baisse depuis l'an dernier.

## Qualité des emplois > **EN HAUSSE** De mai 2018 à mai 2019



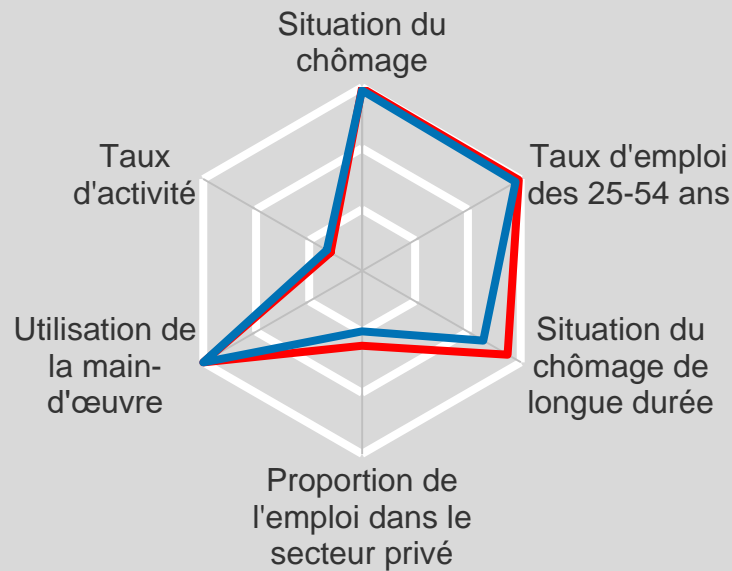


Amélioration  
Détérioration

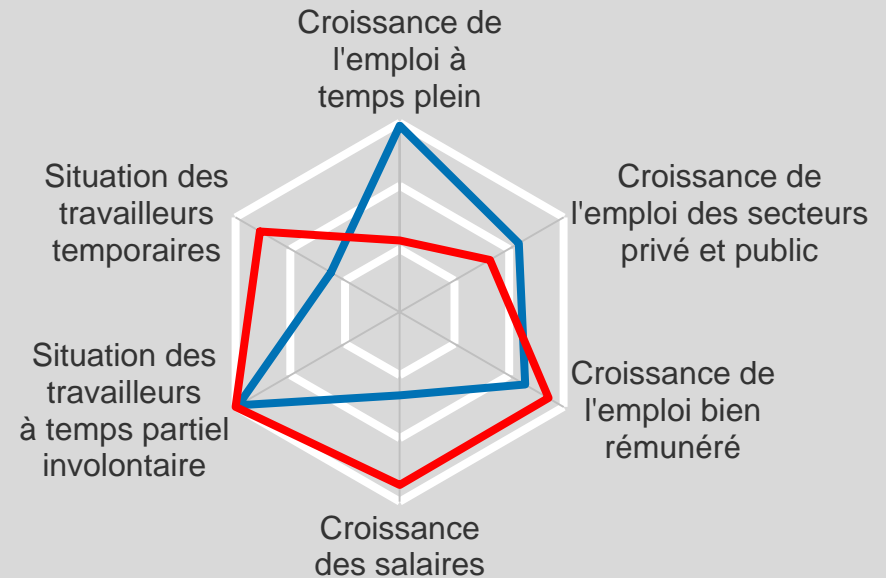
Institut du Québec

Indice de l'emploi

Vigueur du marché du travail  
EN HAUSSE de mai 2018 à  
mai 2019



Qualité des emplois  
EN HAUSSE de mai 2018 à  
mai 2019



## En chiffres Mai 2019 au Québec

### En nombre (comparativement au niveau de mai 2018)

- + 60 100 emplois (+ 1,4 %)
- + 62 000 à temps plein (+ 1,8 %)
- + 42 300 dans le secteur privé (+ 1,5 %)
- + 11 900 dans le secteur public (+ 1,3 %)

Le taux de chômage est passé de 5,3 à 5,0 %.

### En moyenne mobile sur 12 mois (mai 2019 vs. mai 2018)

- + 30 000 emplois (+ 0,7 %)
- + 15 700 à temps plein (+ 0,5 %)
- + 31 200 dans le secteur privé (+ 1,1 %)
- 5 900 dans le secteur public (- 0,6 %)

Le taux de chômage est passé de 5,6 à 5,3 %.

### Performance des industries sur un an (comparaison en niveau)

Meilleure performance : Services professionnels, scientifiques et tech. (+ 21 700)

Pire performance : Services d'hébergement et de restauration (- 31 000)

## DONNÉES MENSUELLES

- 11 600 emplois
- + 1 100 à temps plein
- + 1 200 dans le secteur privé
- 16 500 dans le secteur public

Le taux de chômage est passé de 4,9 % à 5,0 %.

**Pour plus d'informations,  
veuillez contacter :**

**Sonny Scarfone, économiste**

438 993-4559

scarfone@conferenceboard.ca

[Document méthodologique](#) disponible sur [www.institutduquebec.ca](http://www.institutduquebec.ca)

### **À propos de l'Institut du Québec**

Issu d'un partenariat entre le Conference Board du Canada et HEC Montréal, l'Institut du Québec axe ses recherches et ses études sur les enjeux socioéconomiques auxquels le Québec fait face. Il vise à fournir aux autorités publiques et au secteur privé les outils nécessaires pour prendre des décisions éclairées, et ainsi contribuer à bâtir une société plus dynamique, compétitive et prospère.