

Mise à jour sur les postes vacants au Québec

Premier trimestre (T1) de 2019

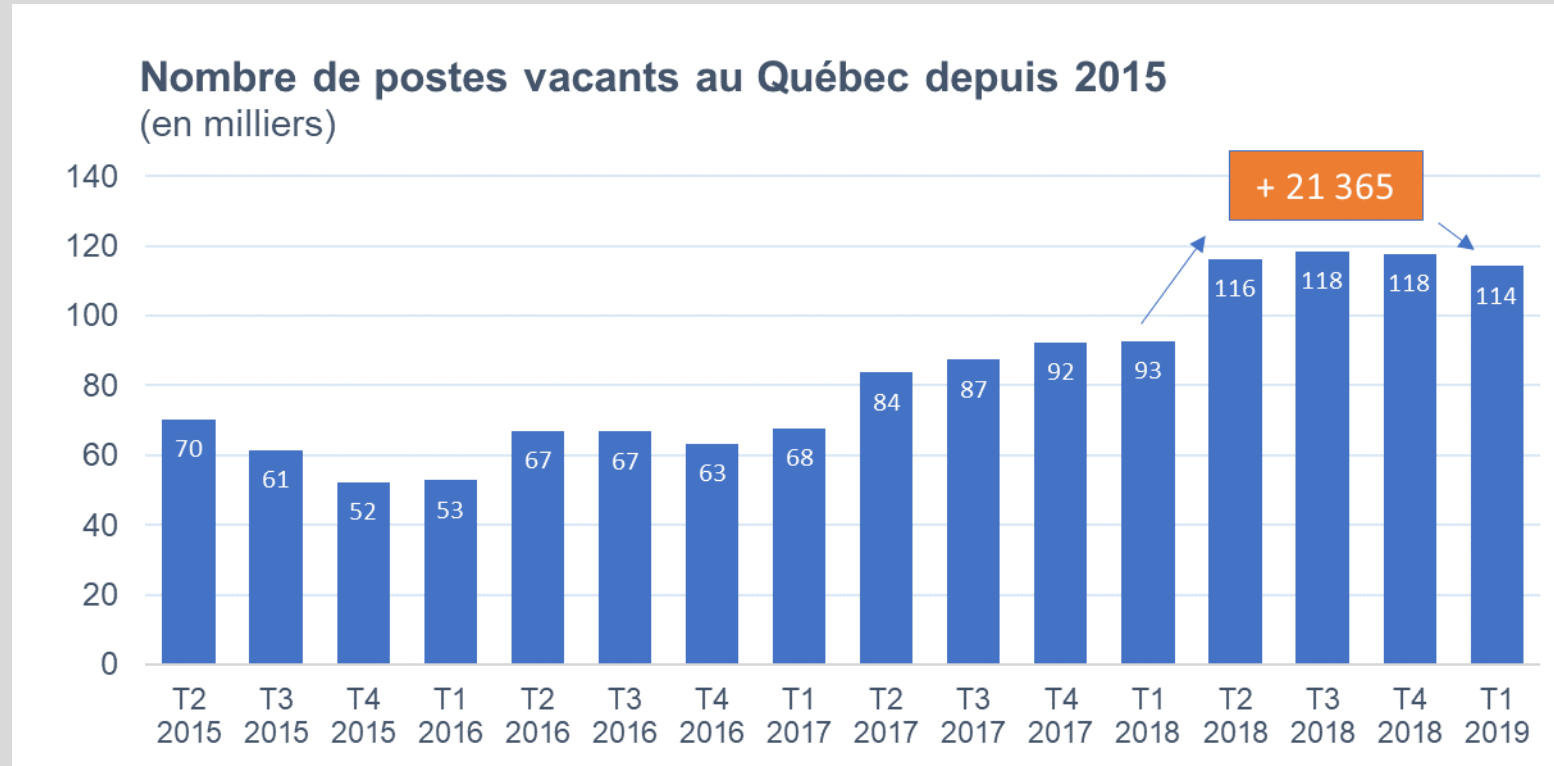
FAITS SAILLANTS (au 1^{er} trimestre de 2019)

- Depuis le 2^e trimestre de 2018, le nombre de postes vacants est stable et s'élève à 116 705 en moyenne. Cela représente une hausse d'environ 27 565 postes vacants par rapport à la situation qui prévalait au cours des quatre trimestres précédents.
- Le taux de postes vacants au Québec (3,1 %) est le deuxième plus élevé des provinces canadiennes après la Colombie-Britannique.
- Les taux de postes vacants les plus élevés sont dans les régions administratives de Chaudière-Appalaches (3,9 %), Côte-Nord–Nord-du-Québec (3,6 %), Abitibi-Témiscamingue (3,6 %) et Capitale-Nationale (3,5 %).
- Plus de la moitié des emplois à pourvoir sont dans cinq secteurs : fabrication, commerce de détail, services professionnels, scientifiques et techniques, soins de santé et assistance sociale, et services d'hébergement et de restauration.
- 53 % des postes à pourvoir exigent un diplôme d'études secondaires ou moins, et près de 80 % des postes vacants exigent moins de trois ans d'expérience.

Contexte : pourquoi faire une analyse des postes vacants au Québec

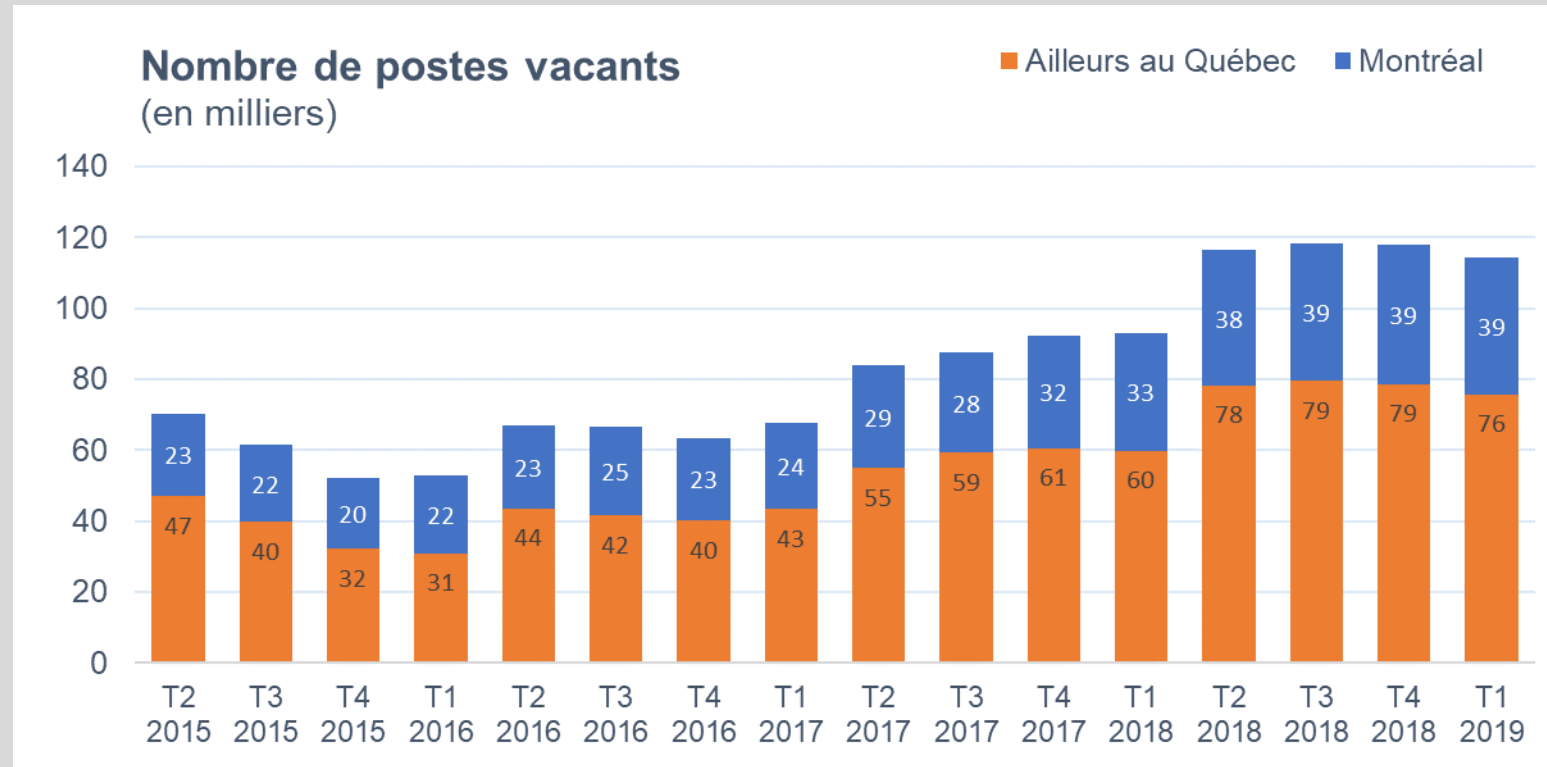
- Les effets du vieillissement de la population sur le marché du travail québécois se font sentir depuis quelques années déjà. Avec des départs à la retraite de plus en plus nombreux et relativement peu de jeunes candidats qui entrent sur le marché du travail pour les remplacer, le marché de l'emploi est plus serré et les pénuries régionales et sectorielles se multiplient.
- Même si le taux de chômage a atteint des creux historiques en 2017 et 2018, il ne reflète qu'une partie du portrait et n'est plus garant de la vigueur du marché du travail et encore moins de la qualité des emplois.
- C'est dans ce contexte que l'Institut du Québec (IDQ) a décidé d'analyser plus en profondeur les données sur les postes vacants.
- Un document méthodologique est disponible au www.institutduquebec.ca

114 215 postes vacants sont à combler au Québec



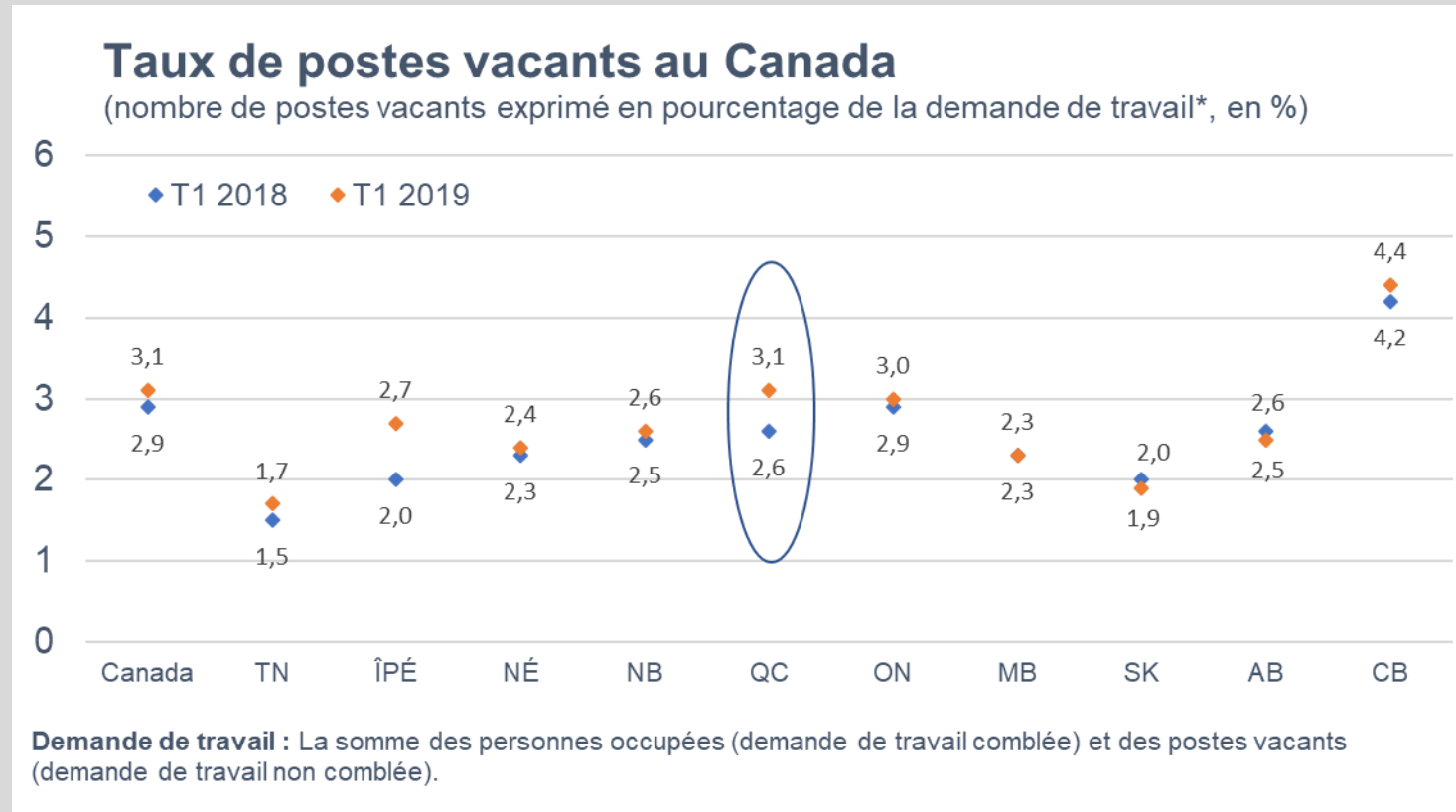
Source : Statistique Canada, Enquête sur les postes vacants et les salaires

Le tiers des postes vacants sont situés à Montréal



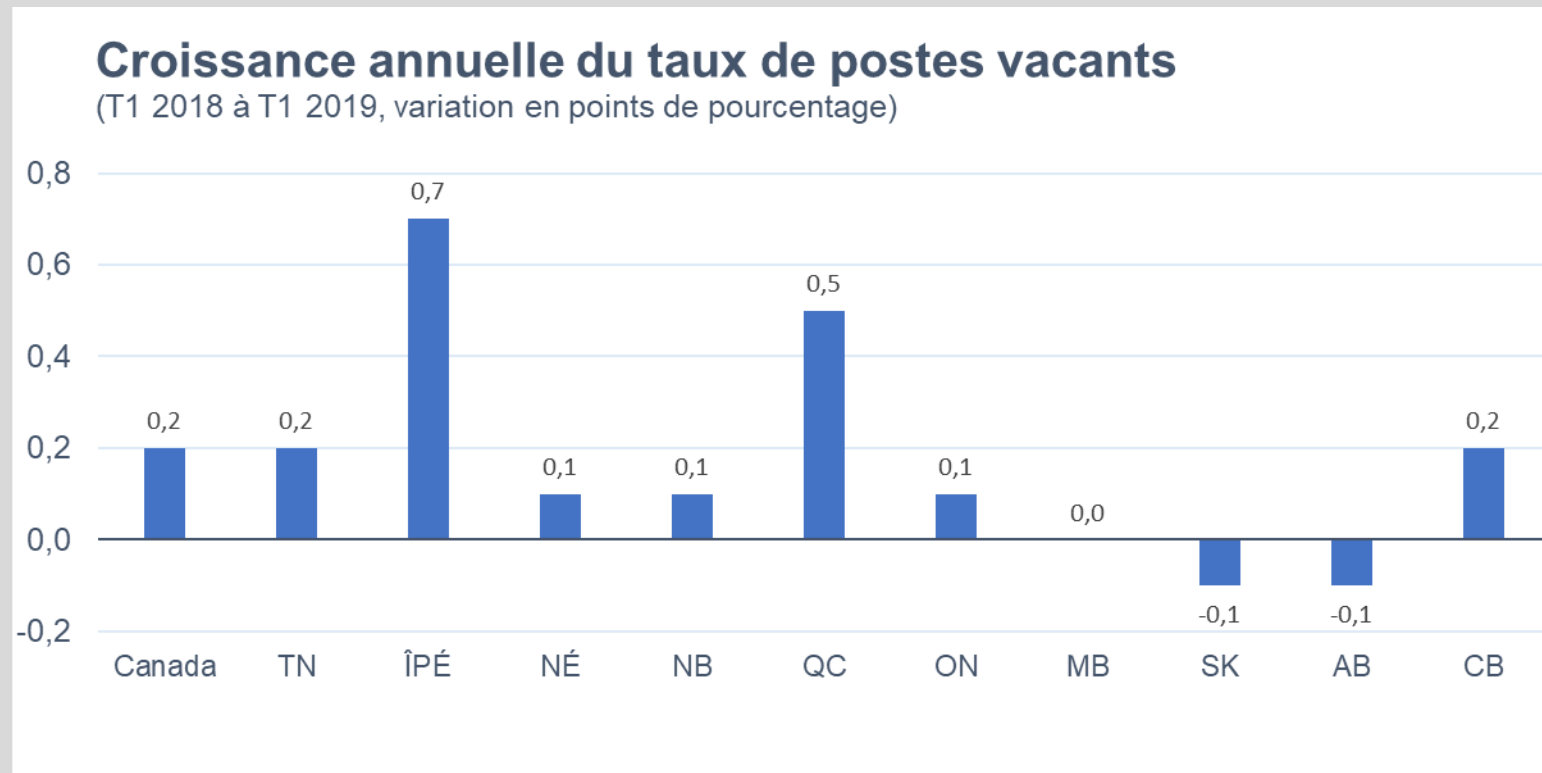
Source : Statistique Canada, Enquête sur les postes vacants et les salaires

Les taux de postes vacants sont plus élevés en Colombie-Britannique, au Québec et en Ontario



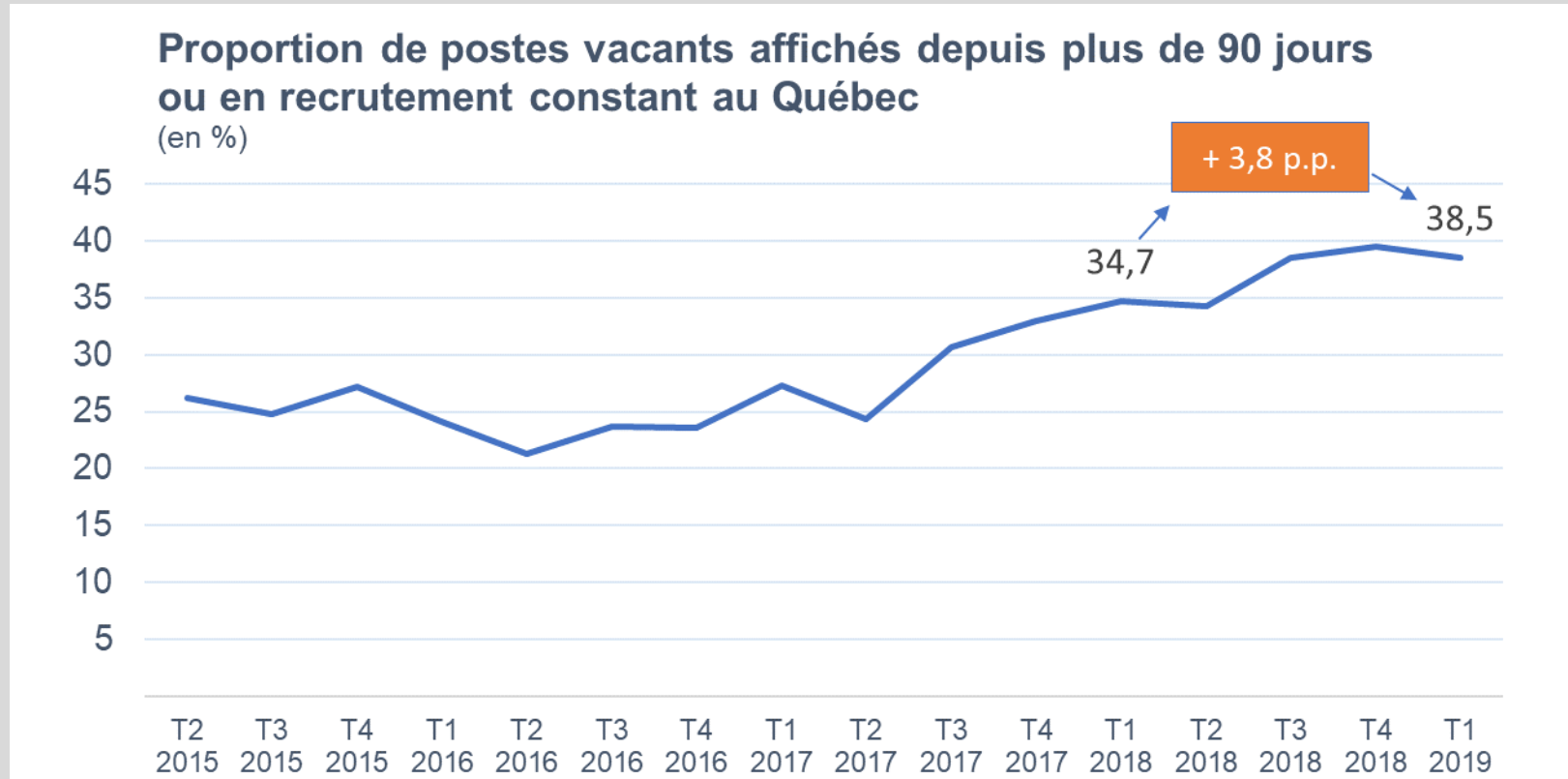
Source : Statistique Canada, Enquête sur les postes vacants et les salaires

C'est à l'Île-du-Prince-Édouard et au Québec que la hausse des postes vacants est la plus marquée depuis un an



Source : Statistique Canada, Enquête sur les postes vacants et les salaires

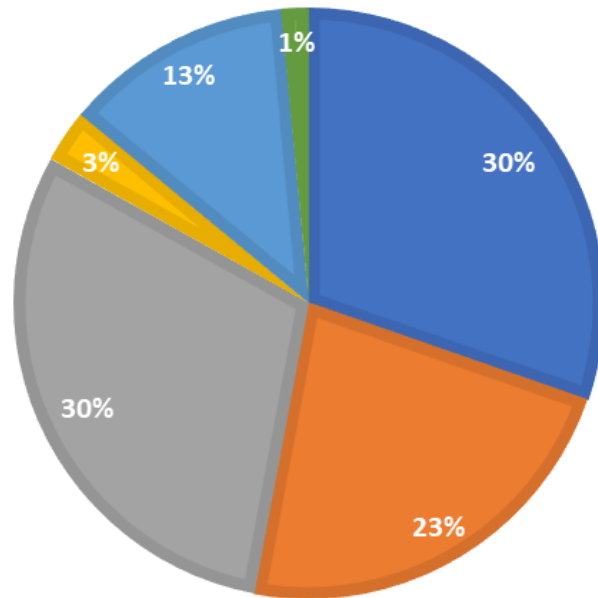
Près de 38 % des postes vacants sont affichés depuis plus de 3 mois ou sont en recrutement constant



Source : Statistique Canada, Enquête sur les postes vacants et les salaires

Seulement un poste vacant sur sept exige un diplôme d'études universitaires; 53 % des postes vacants requièrent un diplôme d'études secondaires ou moins

Distribution des 114 215 postes vacants en date du T1 2019, par niveau de scolarité exigé
(en % du total)

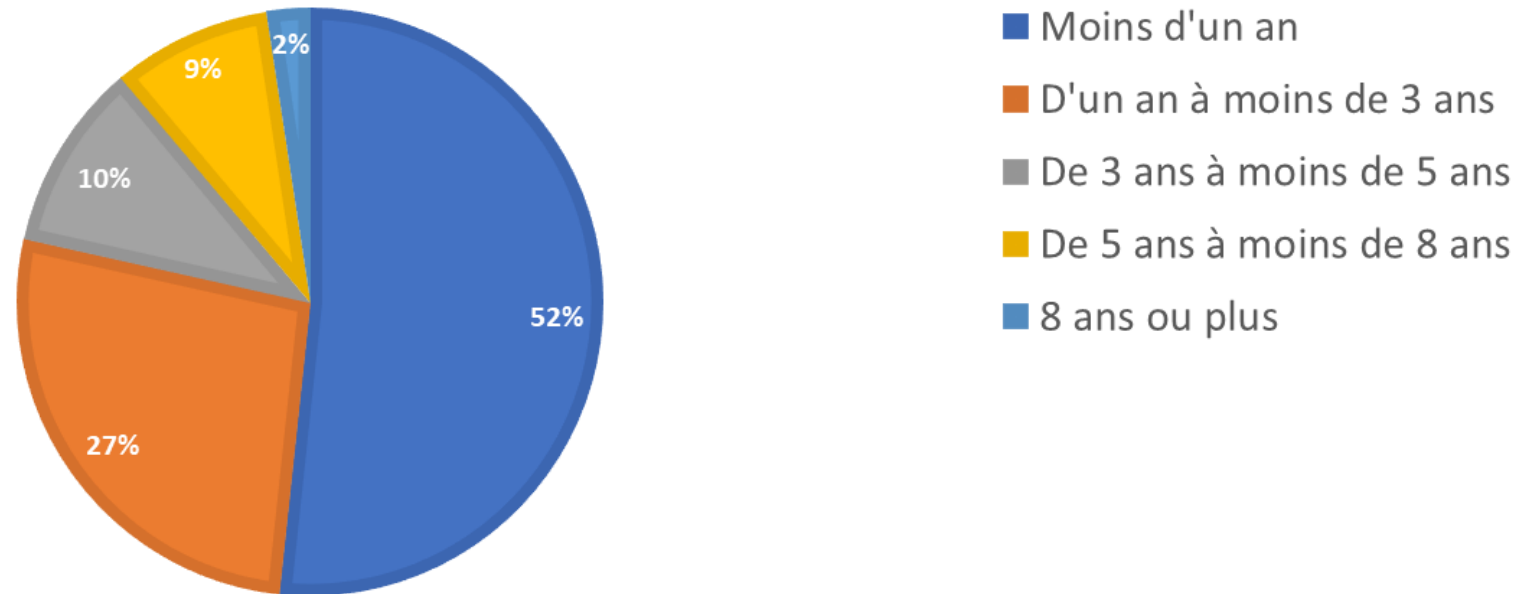


- Aucune scolarité minimale recherchée
- Diplôme d'études secondaires ou l'équivalent
- Certificat ou diplôme non universitaire
- Certificat ou diplôme universitaire inférieur au baccalauréat
- Baccalauréat
- Diplôme ou certificat universitaire supérieur au baccalauréat

Source : Statistique Canada, Enquête sur les postes vacants et les salaires

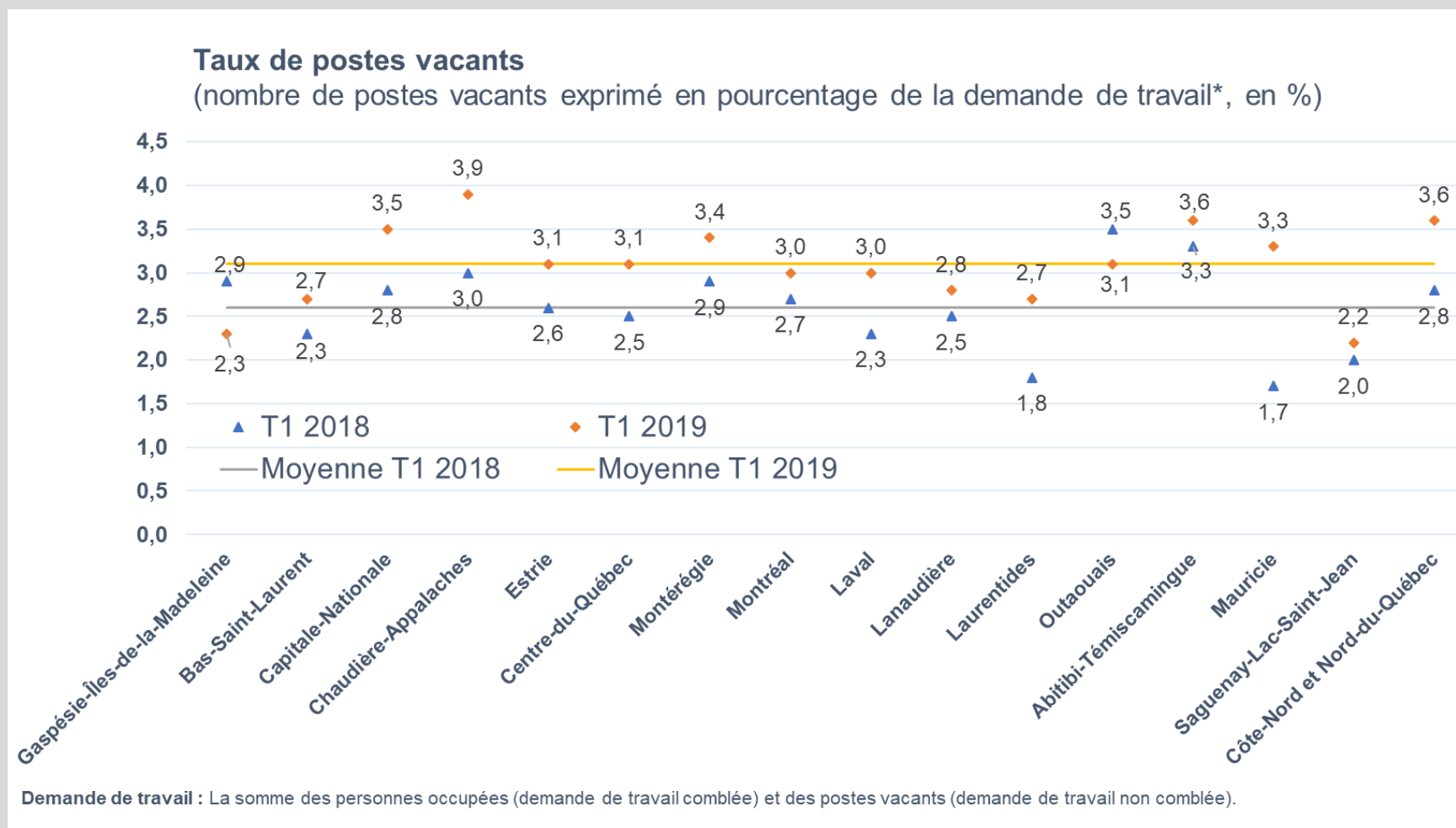
Près de 80 % des postes vacants requièrent moins de 3 ans d'expérience

Distribution des 114 215 postes vacants en date du T1 2019, par niveau minimal d'expérience recherché (en % du total)

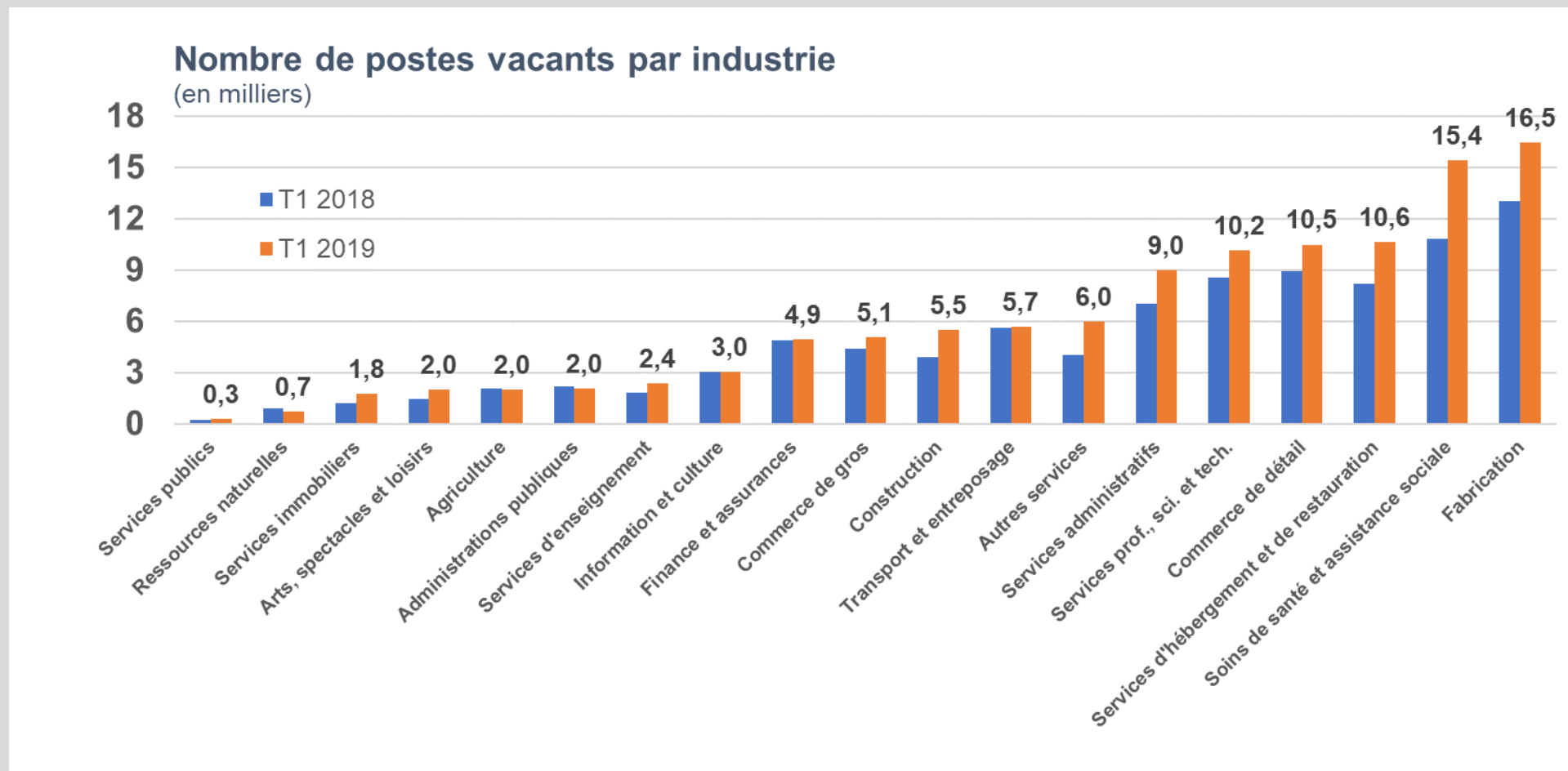


Source : Statistique Canada, Enquête sur les postes vacants et les salaires

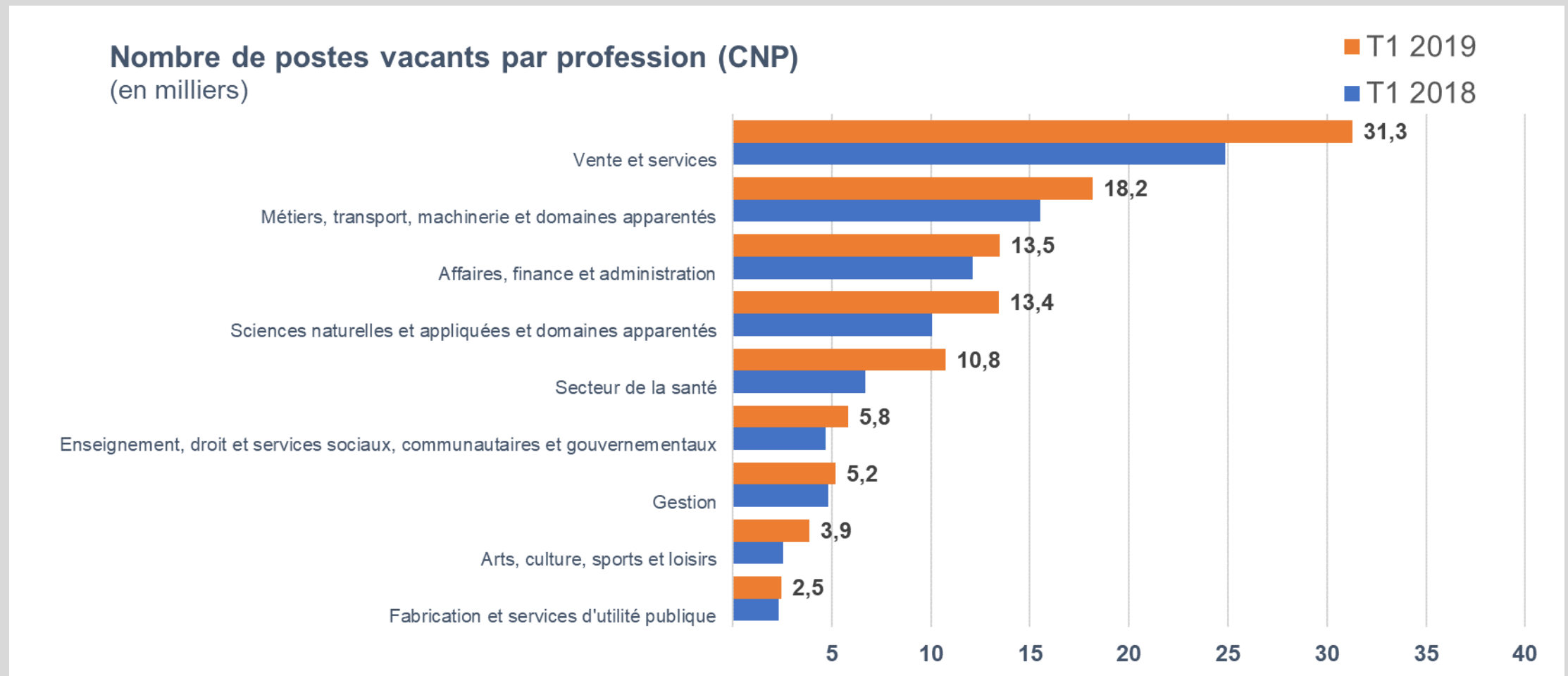
Les hausses les plus importantes de taux de postes vacants sont en Mauricie, à Chaudière-Appalaches et dans les Laurentides



Plus de la moitié des postes vacants sont situés dans cinq industries



La part des postes vacants dans la profession Vente et services a augmenté considérablement dans les derniers trimestres



**Pour plus d'informations,
veuillez contacter :**

Simon Savard, Économiste

514-340-3188

savard@conferenceboard.ca

Sonny Scarfone, Économiste

438-993-4559

scarfone@conferenceboard.ca

Document méthodologique disponible au www.institutduquebec.ca

À propos de l'Institut du Québec

Issu d'un partenariat entre le Conference Board du Canada et HEC Montréal, l'Institut du Québec axe ses recherches et ses études sur les enjeux socioéconomiques auxquels le Québec fait face. Il vise à fournir aux autorités publiques et au secteur privé les outils nécessaires pour prendre des décisions éclairées, et ainsi contribuer à bâtir une société plus dynamique, compétitive et prospère.